

Brandes European Value Fund

Ein Teilfonds der Brandes Investment Funds plc

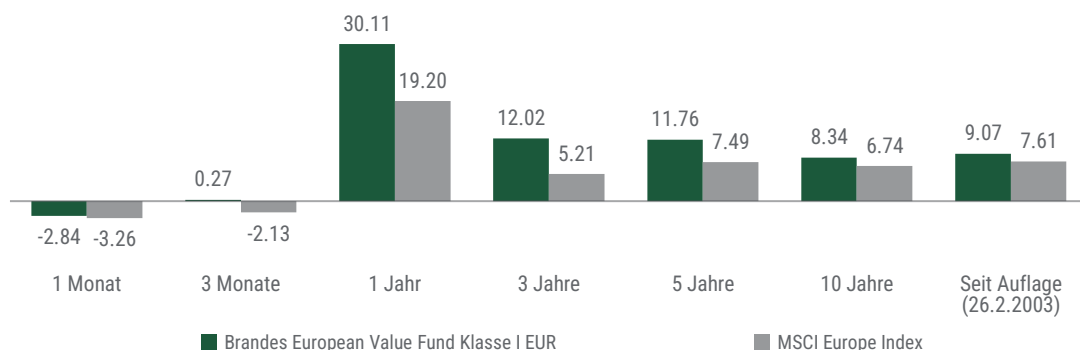


Fondsdaten

| | |
|--------------------------------|--|
| Nettovermögen Insgesamt (Mio.) | €669.5 |
| Rechtliche Struktur | OGAW |
| Verwaltungsgesellschaft | Brandes Investment Partners (Europe) Limited |
| Handelsfrequenz | Täglich |
| Orderannahmeschluss | 16.00 Uhr New Yorker Zeit |
| Registriert | AT, CH, DE, ES, FR, IE, LUX, NL, UK |
| Verwaltungsgebühr | 0.70% |
| SFDR-Klassifizierung | Artikel 8 |

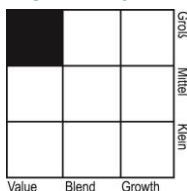
- Fondsziel:** Langfristiger Kapitalzuwachs durch die überwiegende Anlage in Aktien und aktienähnlichen Wertpapieren von in erster Linie in Europa tätigen Emittenten.
- Anlageansatz:** Brandes Investment Partners verfolgt als Aktien- und Anleihe-Manager einen Bottom-Up-, wertorientierten Ansatz. In der Strategie, Unternehmensanteile zu einem niedrigeren Kurs als dem wahren Wert, den sie nach Einschätzung der Firma haben, zu kaufen, sieht Brandes das Potenzial, konkurrenzfähige langfristige Erträge zu erzielen.

Wertentwicklung (%)



Quelle: Brandes, MSCI. Die bisherige Wertentwicklung ist kein verlässlicher Indikator für die künftige Wertentwicklung. Zeiträume von mehr als einem Jahr sind auf Jahresbasis umgerechnet worden. Bei den Wertentwicklungsdaten sind Provisionen und die für die Ausgabe und Rücknahme von Anteilen entstehenden Kosten nicht berücksichtigt. Wechselkursänderungen können sich nachteilig auf Wert, Preis oder Erträge des Produkts auswirken. Eine direkte Anlage in einen Index ist nicht möglich.

Morningstar Style Box™



An der Morningstar Style Box™ lässt sich die Anlagestrategie eines Fonds ablesen, da sie dessen Anlagestil und Marktkapitalisierung auf der Grundlage der Portfoliobestände des Fonds veranschaulicht.

Top 10 Positionen (%)†

| Emittent | % |
|-------------------------------|--------------|
| Heineken Holding NV | 2.67 |
| GSK PLC | 2.50 |
| Sanofi SA | 2.49 |
| UBS Group AG | 2.43 |
| Swatch Group AG | 2.38 |
| BNP Paribas SA | 2.27 |
| Deutsche Post AG | 2.25 |
| WPP Plc | 2.16 |
| Henkel AG & Co KGaA | 2.15 |
| Orange SA | 2.10 |
| Top 10 als % des Fonds | 23.40 |

Bestände sind jederzeit Änderungen unterworfen und sollten nicht als Empfehlung zum Kauf oder Verkauf bestimmter Wertpapiere verstanden werden. Aktuelle und künftige Fondsbestände unterliegen Risiken.

Merkmale†

Brandes European Value Fund vs. MSCI Europe Index

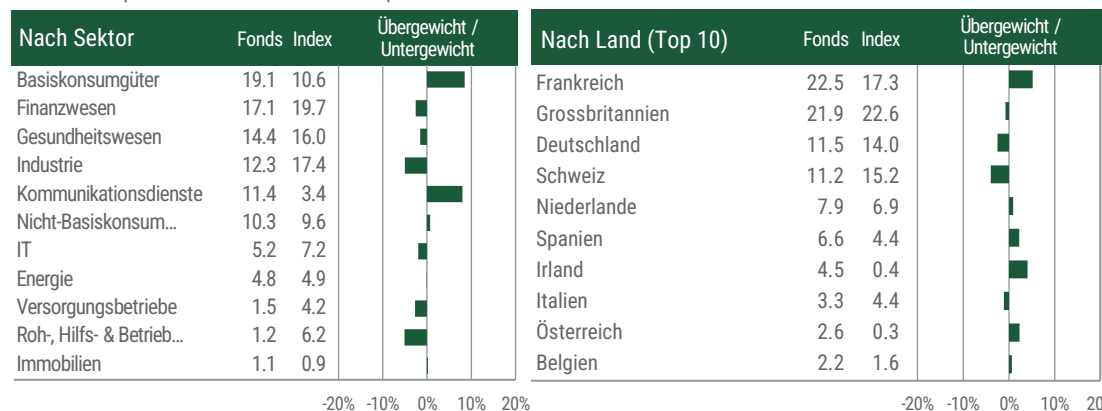
| | Fonds | Index | | Fonds | Index |
|--------------------|-------|-------|--|-------|-------|
| Kurs/Buchwert | 1.2x | 2.0x | Aktive Aktie (%) | 83.3 | -- |
| Kurs/Gewinn | 12.8x | 14.7x | Anzahl Positionen | 67 | -- |
| Kurs/Kapitalfluss | 6.2x | 9.7x | Durchschn. Marktkapitalisierung (Mrd.) | €38.7 | €96.3 |
| Dividend Yield (%) | 3.55 | 3.26 | Cash (%) | 1.6 | -- |

Quelle: Bloomberg, FactSet, MSCI.

Die Dividendenrendite ist die der Wertpapiere im Portfolio und spiegelt nicht die an die Anteilhaber ausgeschüttete Rendite wider.

Belichtung†

Brandes European Value Fund vs. MSCI Europe Index



Quelle: Brandes, MSCI. Änderungen der Allokationen sind jederzeit vorbehalten.

†Daten zum 31.10.2024

Wertentwicklung (%)

| | NAV | 1 Monat | 3 Monate | seit Jahresbeginn | 1 Jahr | 3 Jahre | 5 Jahre | 10 Jahre | Seit Auflage | | Auflagedatum |
|-----------------------|----------|---------|----------|-------------------|--------|---------|---------|----------|--------------|-------|--------------|
| | | | | | | | | | Fonds | Index | |
| Klasse I EUR | € 65.64 | -2.84 | 0.27 | 17.53 | 30.11 | 12.02 | 11.76 | 8.34 | 9.07 | 7.61 | 26.2.2003 |
| Klasse I1 EUR | € 16.98 | -2.80 | 0.30 | 17.61 | 30.14 | 12.01 | 12.01 | -- | 8.69 | 8.27 | 14.6.2016 |
| Klasse B EUR | € 13.96 | -2.92 | 0.00 | 16.72 | 29.02 | 11.10 | -- | -- | 10.19 | 6.76 | 24.5.2021 |
| Klasse A EUR | € 43.00 | -2.89 | 0.07 | 16.72 | 29.01 | 11.08 | 11.06 | 7.61 | 7.09 | 6.96 | 17.7.2003 |
| Klasse A1 EUR | € 15.61 | -2.92 | 0.06 | 16.68 | 28.94 | 11.14 | 11.77 | -- | 6.77 | 6.57 | 5.10.2015 |
| Klasse R EUR | € 14.52 | -2.81 | 0.28 | 17.57 | 30.11 | 12.02 | -- | -- | 11.32 | 6.73 | 10.5.2021 |
| MSCI Europe Index EUR | | -3.26 | -2.13 | 7.98 | 19.20 | 5.21 | 7.49 | 6.74 | | | |
| Klasse I USD | \$ 51.74 | -5.05 | 0.80 | 15.85 | 33.80 | 9.81 | 11.22 | 6.82 | 7.83 | 6.91 | 14.1.2003 |
| Klasse A USD | \$ 45.10 | -5.11 | 0.56 | 14.99 | 32.61 | 8.84 | 10.38 | 6.06 | 7.82 | 7.50 | 12.2.2003 |
| Klasse A1 USD | \$ 12.44 | -5.11 | 0.57 | 14.94 | 32.58 | 8.83 | -- | -- | 7.75 | 3.31 | 7.7.2021 |
| MSCI Europe Index USD | | -5.89 | -1.80 | 6.13 | 22.43 | 3.00 | 6.90 | 5.23 | | | |
| Klasse I GBP | £49.47 | -1.55 | 0.49 | 14.49 | 26.07 | 11.83 | 11.01 | 8.93 | 7.99 | 7.48 | 13.1.2004 |
| Klasse I1 GBP | £17.21 | -1.54 | 0.47 | 14.48 | 26.05 | 12.01 | 11.24 | -- | 8.76 | 8.66 | 10.6.2016 |
| Klasse A GBP | £34.17 | -1.64 | 0.21 | 13.52 | 24.84 | 10.87 | 10.17 | 8.33 | 6.65 | 6.69 | 27.9.2005 |
| MSCI Europe Index GBP | | -1.81 | -1.90 | 5.23 | 15.55 | 5.22 | 7.04 | 7.55 | | | |

Teilen Sie Klassendetails

| Anteilsklasse | ISIN | CUSIP | Sedol | Bloomberg | Valoren | WKN | Auflagedatum | Gesamtkostenquote % ¹ | Morningstar Rating™ Gesamt ² |
|---------------|---------------|-----------|----------|-----------|-----------|--------|--------------|----------------------------------|---|
| Klasse I USD | IE0031574860 | G1309T162 | 3157486 | BRANEI | 1555180 | 260193 | 14.1.2003 | 0.82 | ★★★★★ |
| Klasse I EUR | IE0031574977 | G1309T246 | 3157497 | BRANEU | 1555573 | 260196 | 26.2.2003 | 0.84 | ★★★★★ |
| Klasse I GBP | IE0031575057 | G1309T261 | 3157505 | BRANGBP | 1555581 | 260199 | 13.1.2004 | 0.85 | ★★★★★ |
| Klasse I1 USD | IE00BYWYTY98 | G1309T709 | BYWYTY9 | BRNEI1U | 37873322 | A2DU24 | | | |
| Klasse I1 EUR | IE00BYXWTT24 | G1309T568 | BYXWTT2 | BRAE1E | 29416456 | A14Y7Q | 14.6.2016 | 0.82 | ★★★★★ |
| Klasse I1 GBP | IE00BYXWTTN61 | G1309T519 | BYXWTTN6 | BRAE1G | 29416460 | A14Y7R | 10.6.2016 | 0.82 | ★★★★★ |
| Klasse A USD | IE0031574530 | G1309T238 | 3157453 | BRANEEA | 1555585 | 260189 | 12.2.2003 | 1.69 | ★★★★★ |
| Klasse A EUR | IE0031574647 | G1309T253 | 3157464 | BRAEEEA | 1555587 | 260191 | 17.7.2003 | 1.69 | ★★★★★ |
| Klasse A GBP | IE0031574753 | G1309T220 | 3157475 | BRAEEAG | 1555590 | 260192 | 27.9.2005 | 1.82 | ★★★★★ |
| Klasse A1 USD | IE00BYWYYS81 | G1309T733 | BYWYYS8 | BRNEA1U | 37873322 | A2DU24 | 7.7.2021 | 1.73 | |
| Klasse A1 EUR | IE00BYXWTTQ92 | G1309T535 | BYXWTTQ9 | BRAEA1E | 29417347 | A14Y7T | 5.10.2015 | 1.73 | ★★★★★ |
| Klasse A1 GBP | IE00BYXWTR00 | G1309T543 | BYXWTR0 | BRAEA1G | 29417352 | A14Y7U | | | |
| Klasse B EUR | IE00BNKDV56 | G1309W132 | | BRAEBEU | 111313539 | A3CNL4 | 24.5.2021 | 1.70 | |
| Klasse R EUR | IE00BNKDW63 | G1309W124 | | BRAEREU | 111313367 | A3CNL5 | 10.5.2021 | 0.89 | |

¹Auf Grundlage der tatsächlichen Ausgaben über den abschließenden Zeitraum von zwölf Monaten zum 31.10.2024. ²Von 287 Europe Large-Cap Value Equity Fonds zum 31.10.2024. Anteile der Klasse I werden in der Regel nur institutionellen Anlegern angeboten, wie vom Verwaltungsrat des Fonds nach freiem Ermessen bestimmt. Der Mindestzeichnungsbetrag für Anteile der Klasse I beträgt 1 Mio. USD bzw. den entsprechenden Gegenwert in anderen Währungen, ausgenommen Anteile der Klasse I, deren Währung auf GBP lautet, für die der Mindestzeichnungsbetrag 10.000 GBP beträgt. Anteile der Klasse A werden ausschließlich über bestellte Vertriebsgesellschaften angeboten. Der Mindestzeichnungsbetrag für Anteile der Klasse A beträgt 10.000 USD bzw. den entsprechenden Gegenwert in anderen Währungen; davon ausgenommen sind Anteile der Klasse AH, für die ein Mindestzeichnungsbetrag von 100.000 USD bzw. der entsprechende Gegenwert in anderen Währungen gilt. Eine Vertriebsgebühr von bis zu 1% des Nettoinventarwerts der betreffenden Anteile der Klasse A ist aus dem Vermögen der Anteilsklasse an die Vertriebsgesellschaft zahlbar. Der Mindestzeichnungsbetrag für Anteile der Klasse A beträgt 10.000 USD bzw. den entsprechenden Gegenwert in anderen Währungen. Anteile der Klasse I1 und A1 sind ausschüttende Anteile. Die Ausschüttung erfolgt am Ausschüttungstichtag, dem letzten Geschäftstag des Kalenderjahrs. Anteile der Klasse B werden angeboten für (i) Kleinanleger, die Anteile über bestimmte Vertriebsgesellschaften, Vertriebssträger, Plattformen und/oder sonstige Finanzintermediäre kaufen, (ii) Produktstrukturen, die die Anteile der Klasse B direkt oder im Namen eines Endinvestors erwerben und (iii) sonstige Anleger nach Ermessen des Verwaltungsrats. Ein Teil der für Anteile der Klasse B erhobenen Verwaltungsgesellschaftsgebühr kann an die Vertriebsgesellschaften, Vertriebssträger, Plattformen und/oder sonstigen Finanzintermediäre gezahlt werden, die im Gegenzug bestimmte administrative Gesellschafterleistungen für ihre Kunden erbringen und/oder für die Kontoführungsgebühren (sofern dies rechtlich zulässig ist). Der Mindestzeichnungsbetrag für Anteile der Klasse B beträgt 1.000 EUR bzw. den entsprechenden Gegenwert in anderen Währungen. Anteile der Klasse R können Finanzintermediären/Vertriebsgesellschaften, Portfoliomanagern oder Plattformen, denen es gemäß aufsichtsrechtlichen Vorschriften oder Gebührenvereinbarungen mit ihren Kunden nicht gestattet ist, eine Vertriebsprovision/Vermittlungsgebühr, Provision oder einen Rabatt anzunehmen und zu behalten sowie institutionellen Anlegern (für Anleger in der Europäischen Union bedeutet dies „geeignete Gegenparteien“ gemäß der Definition in MiFID II), die für eigene Rechnung anlegen, angeboten werden. Der Mindestzeichnungsbetrag für Anteile der Klasse R beträgt 10.000 USD bzw. den entsprechenden Gegenwert in anderen Währungen.

Quelle: Brandes, Morningstar, MSCI. MSCI hat diesen Bericht nicht genehmigt, geprüft oder erstellt, erteilt keine ausdrücklichen oder stillschweigenden Gewährleistungen oder Zusagen und haftet in keiner Weise für hierin enthaltene Daten. Die Weitergabe der MSCI -Daten oder ihre Verwendung für andere Indizes oder Investmentprodukte ist untersagt. Der MSCI Europe Index mit Nettodividenden erfasst größere und mittlere Unternehmen in entwickelten Ländern in Europa. ©2024 Morningstar. Alle Rechte vorbehalten. Die hierin enthaltenen Informationen: (1) sind Eigentum von Morningstar und/oder deren Inhaltsanbietern, (2) dürfen weder kopiert noch verteilt werden und (3) unterliegen keiner Gewährleistung bezüglich ihrer Richtigkeit, Vollständigkeit oder Aktualität. Weder Morningstar noch deren Inhaltsanbieter haften für aus der Verwendung dieser Informationen entstehenden Verlust oder Schaden. Die bisherige Wertentwicklung ist keine Garantie für künftige Ergebnisse. Näheres zu Morningstar Rating, einschließlich Methodologie, findet sich auf global.morningstar.com/managerdisclosures. Näheres zu Morningstar Analyst Rating, einschließlich Methodologie, findet sich auf global.morningstar.com/managerdisclosures/.

Dieser Fonds fördert ökologische und/oder soziale Merkmale und wird gemäß der EU-Verordnung über nachhaltige Offenlegungspflichten im Finanzdienstleistungssektor ("SFDR") als Artikel-8-Fonds eingestuft.

Zusätzliche Informationen für französische Anleger: Anleger sollten beachten, dass dieser OGAW im Vergleich zu den Erwartungen der Autorité des Marchés Financiers eine unverhältnismäßige Kommunikation über die Berücksichtigung nichtfinanzieller Kriterien in seiner Anlagepolitik darstellt.

Dieser Bericht wird vom Anlageverwalter lediglich zu Marketingzwecken erstellt und stellt kein Angebot und keine Aufforderung zur Zeichnung von Anteilen an der Brandes Investment Funds plc („Gesellschaft“) dar. Weitere Angaben zu den mit dem Fonds verbundenen Risiken entnehmen Sie bitte dem Teil „Risikofaktoren“ im Hauptteil des Prospekts und im Fondsnachtrag. Umfassende Angaben zum Fonds sind in den Basisinformationsblatt („PRIIPs KIID“), dem Prospekt, der Satzung und dem jüngsten Jahresabschluss der Gesellschaft (zusammen die „Fondsunterlagen“) enthalten. Wir empfehlen Ihnen, die Fondsunterlagen vor jeder Zeichnung sorgfältig zu lesen. Die Informationen in diesem Material sollten nicht als Anlageberatung im Sinne der Richtlinie MiFID II angesehen werden. Erträge können entsprechend der Marktlage und der steuerlichen Regelungen schwanken. Die Anlage in den in diesem Bericht beschriebenen Fonds kann mit einem erheblichen Risiko verbunden sein und setzt Ihr Kapital einem Risiko aus. Der Preis und der Wert von Anlagen können sowohl fallen als auch steigen. Ihre Anlage kann einer Rücknahmegebühr unterliegen. Sie erhalten den von Ihnen ursprünglich investierten Kapitalbetrag gegebenenfalls nicht zurück und können Ihre gesamte Anlage verlieren. Die erörterten Strategien unterliegen jederzeit Änderungen durch den Anlageverwalter, die dieser nach seinem Ermessen aufgrund von Marktbedingungen oder Anlagemöglichkeiten vornehmen kann. Das vorliegende Dokument enthält Werbung zu Marketingzwecken. Lesen Sie vor einer Zeichnung bitte den Prospekt und die KIID.

Anteile des Fonds werden nur auf der Grundlage von Informationen im Prospekt, in den wesentlichen Informationen für den Anleger („KIID“) und im jüngsten geprüften Jahresabschluss angeboten. Exemplare dieser Dokumente sind kostenlos erhältlich bei Brandes Investment Partners (Europe) Limited in Alexandra House, The Sweepstakes, Ballsbridge, Dublin, D04 C7H2, Irland oder auf <https://www.brandes.com/ucits/resources>. Die KIID stehen auf Englisch, Niederländisch, Französisch, Deutsch und Spanisch zur Verfügung. Der Prospekt steht auf Englisch und Deutsch zur Verfügung. Klicken Sie hier (<https://www.brandes.com/docs/publication/handout/shareholderrightssummaryucits>) für eine Zusammenfassung der Aktionärsrechte.

Die Fondsunterlagen sind kostenlos vom Verwalter des Fonds, Ihrem Finanzberater oder der jeweiligen Niederlassung der Zahlstelle bzw. der Vertreterin im jeweiligen Land erhältlich. Österreich, Frankreich, Deutschland, Luxemburg, Niederlande und Vereinigtes Königreich: FE Fundinfo (Luxemburg) S.à.r.l., 6 Boulevard des Lumières, Belvaux, 4369 Luxemburg. Spanien: Allfunds Bank, S.A., Estafeta 6, la Moraleja, Complejo Plaza de la Fuente, Alcobendas, Madrid, Spanien. Schweiz: Vertreterin und Zahlstelle: BNP Paribas Securities Services, Paris, succursale de Zurich, Selnaustrasse 16, 8002 Zurich, Schweiz. Bitte beachten Sie, dass nicht alle Anteilsklassen in allen oben aufgeführten Rechtsordnungen verfügbar sind. Brandes Investment Partners (Europe) Limited wird von der irischen Zentralbank reguliert und ist in Irland an der unten stehenden Adresse eingetragen. Registrierungsnummer 510203.